

Publicatie

Zorgkostenraming WLZ

2025

Kwartaal 1, 2, 3 & 4 – januari t/m december 2025

Inleiding

Zorg & Zekerheid publiceert per kwartaal de zorgkostenraming 2025.

- Dit doen we om zorgaanbieders inzage te geven in de door ons verwachte ontwikkeling in de zorgkosten van dit jaar. Het is van belang dat zorgaanbieders weten in welke mate wij verwachten dat geleverde zorg over 2025 vergoed kan worden.

Een toelichting op de zorgkostenraming vindt u op de laatste sheet.

- Hierin wordt een aantal uitgangspunten beschreven welke van belang zijn voor de totstandkoming van de raming.

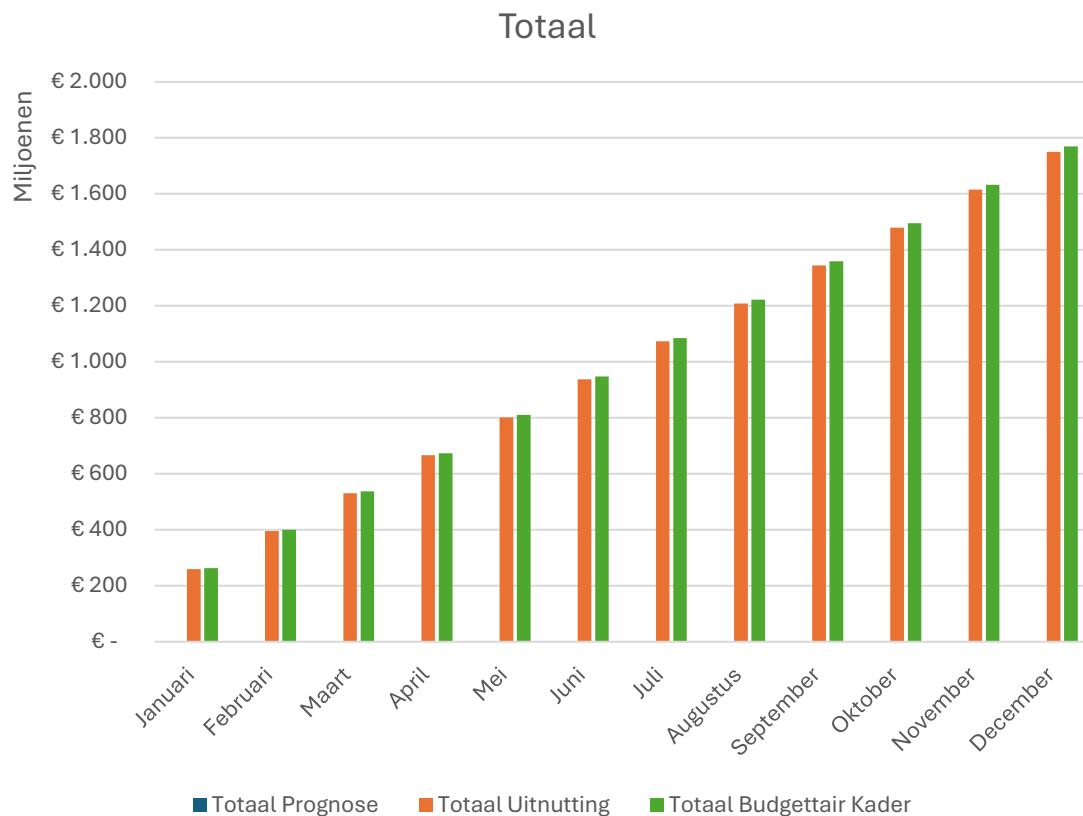
Heeft u naar aanleiding van de publicatie nog vragen?

- Hiervoor kunt u zich richten tot uw inkoper.

Leeswijzer

1. Zorgkostenraming Totaal
2. Zorgkostenraming ZIN
3. Zorgkostenraming V&V
4. Zorgkostenraming GZ
5. Zorgkostenraming GGZ
6. Zorgkostenraming PGB
7. Toelichting

1. Zorgkostenraming Totaal (ZIN & PGB) – kwartaal 1, 2, 3 & 4



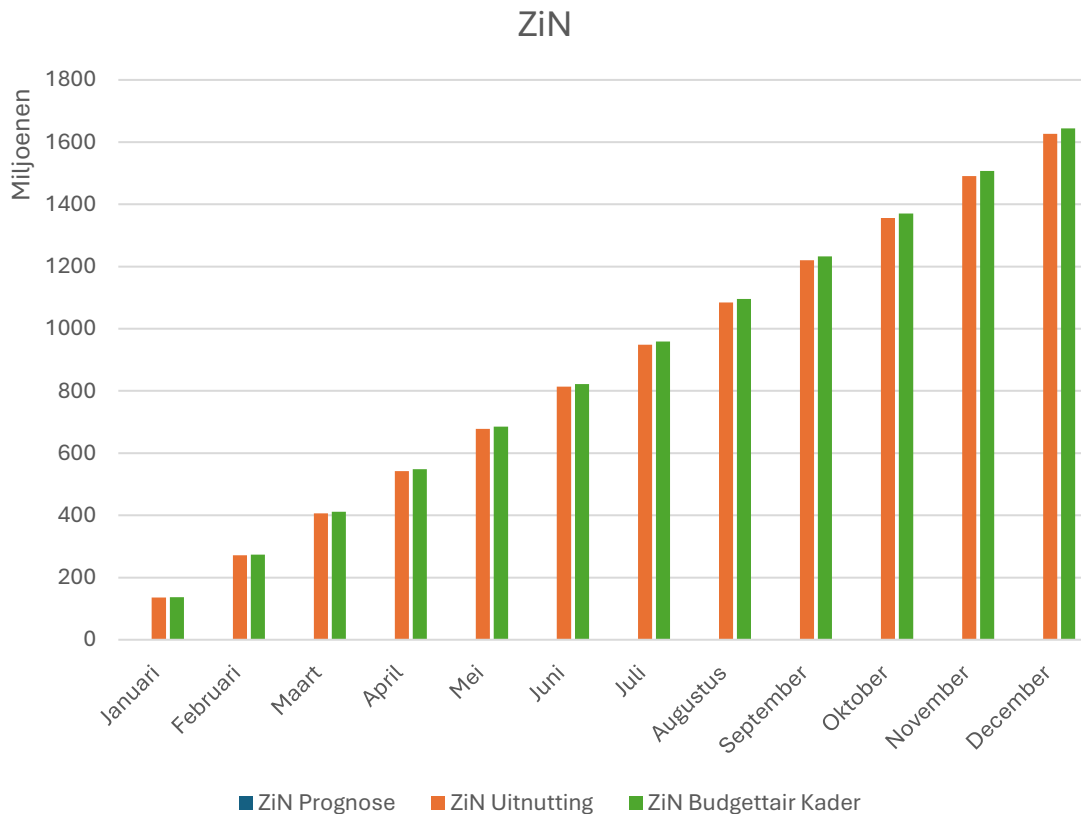
Op basis van de productie in kwartaal 1, 2, 3 & 4 wordt over 2025 een totale uitnutting á € **1.750,7 miljoen** geprognosticeerd, tegenover een budget van € **1.769,7 miljoen**. De jaarronde onderproductie wordt daarmee geschat op € 19 miljoen (- 1,1%) ten opzichte van het budget.



De getoonde declaraties zijn onderhevig aan een nadelige effect.

Het budget is gebaseerd op het budgettair kader 2025.

2. Zorgkostenraming Zorg in Natura – kwartaal 1, 2, 3 & 4



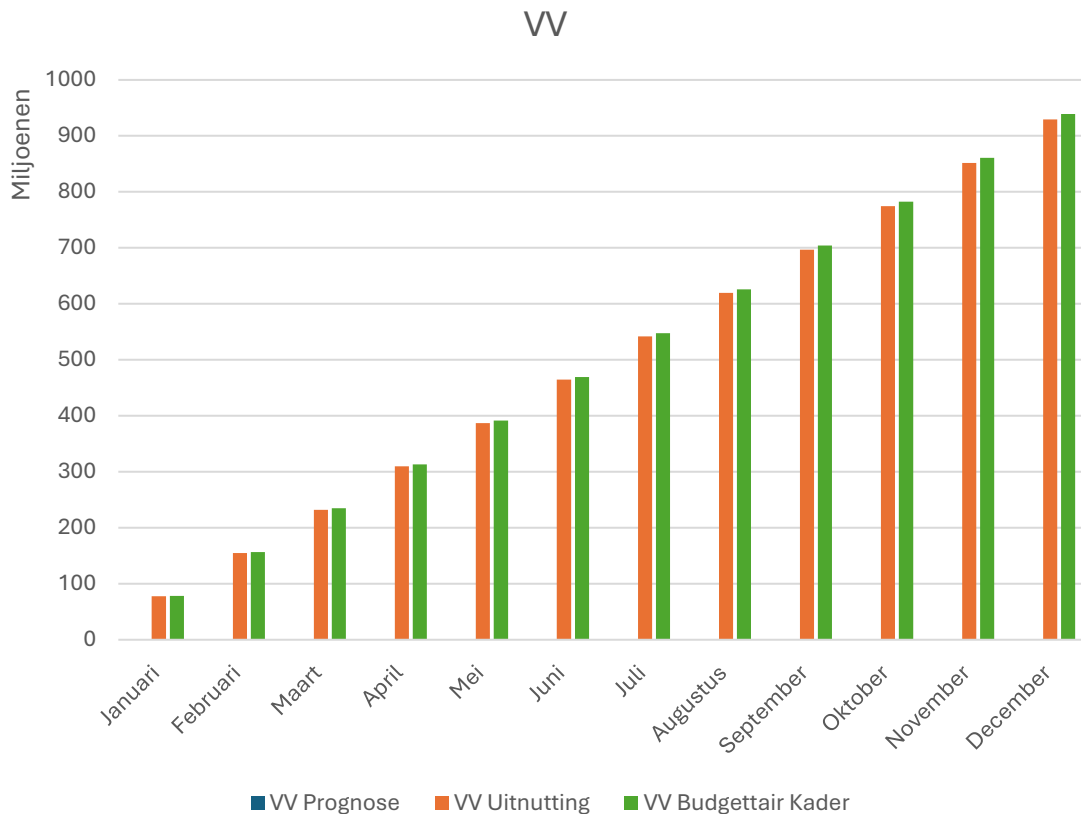
Op basis van de productie in kwartaal 1, 2, 3 & 4 wordt over 2025 een totale uitnutting á € **1.626,8 miljoen** geprognosticeerd, tegenover een budget van € **1.644 miljoen**. De jaarronde onderproductie wordt daarmee geschat op € 17,2 miljoen (- 1%) ten opzichte van het budget.



De getoonde declaraties zijn onderhevig aan een n-ijleffect.

Het budget is gebaseerd op het budgettair kader 2025.

3. Zorgkostenraming V&V – kwartaal 1, 2, 3 & 4



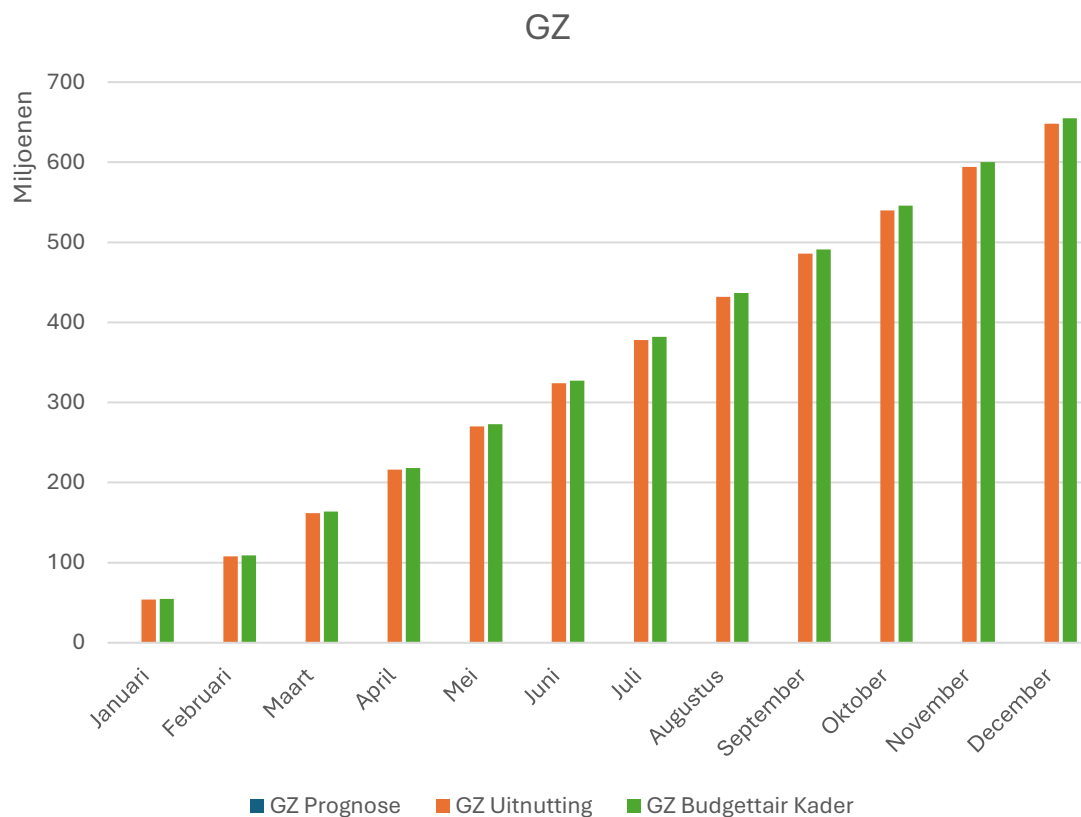
Op basis van de productie in kwartaal 1, 2, 3 & 4 wordt over 2025 een totale uitnutting á € **929,2 miljoen** geprognosticeerd, tegenover een budget van € **939 miljoen**. De jaarronde onderproductie wordt daarmee geschat op € 9,8 miljoen (- 1%) ten opzichte van het budget.



De getoonde declaraties zijn onderhevig aan een nadelig effect.

Het budget is gebaseerd op de budgetafsprak 2025.

4. Zorgkostenraming GZ – kwartaal 1, 2, 3 & 4



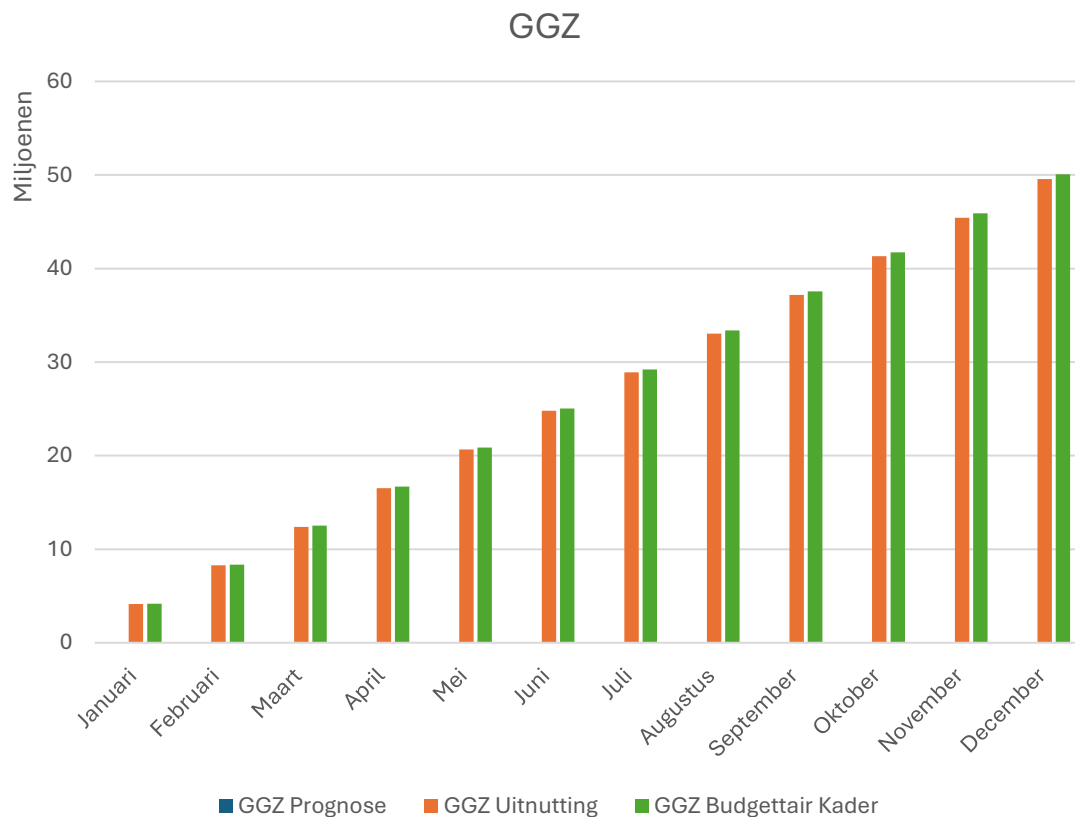
Op basis van de productie in kwartaal 1, 2, 3 & 4 wordt over 2025 een totale uitnutting á € **648 miljoen** geprognosticeerd, tegenover een budget van € **654,8 miljoen**. De jaarronde onderproductie wordt daarmee geschat op € 6,8 miljoen (- 1%) ten opzichte van het budget.



De getoonde declaraties zijn onderhevig aan een nadelig effect.

Het budget is gebaseerd op de budgetafsprake 2025.

5. Zorgkostenraming GGZ – kwartaal 1, 2, 3 & 4



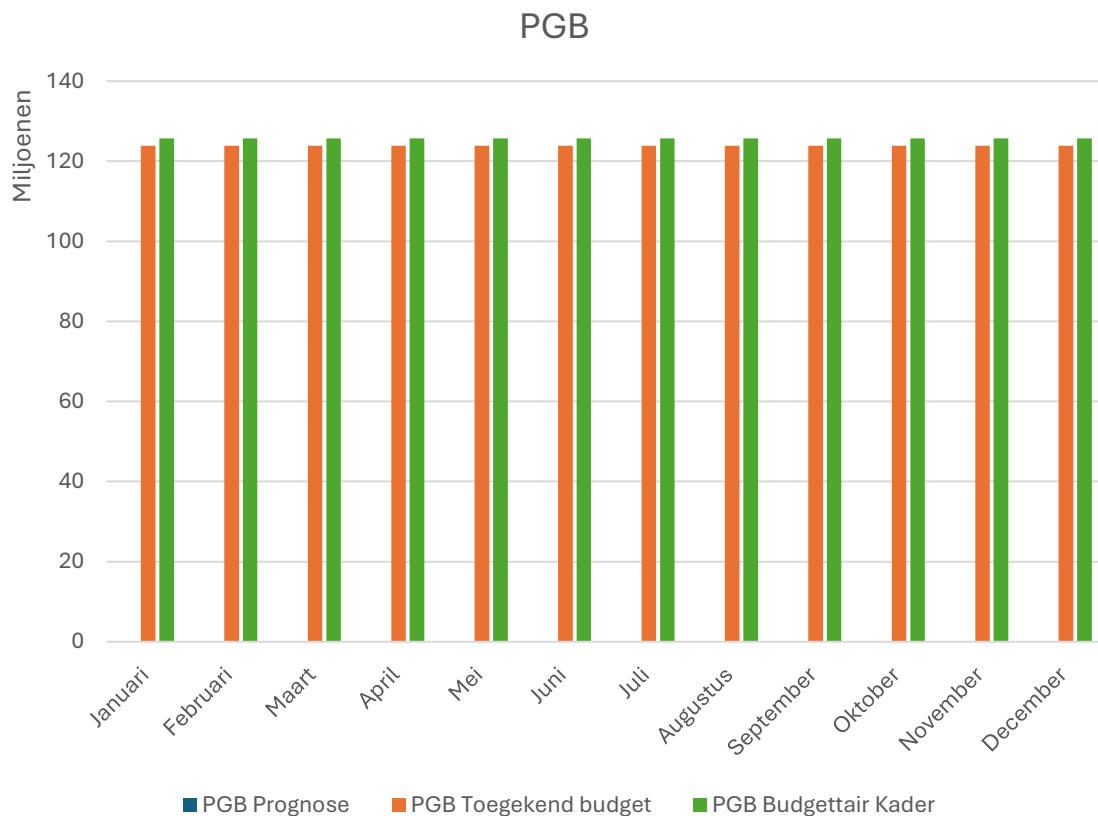
Op basis van de productie in kwartaal 1, 2, 3 & 4 wordt over 2025 een totale uitnutting á € **49,6 miljoen** geprognoseerd tegenover een budget van € **50,1 miljoen**. De jaarronde onderproductie wordt daarmee geschat op € 0,5 miljoen (- 1%) ten opzichte van het budget.



De getoonde declaraties zijn onderhevig aan een nadelig effect.

Het budget is gebaseerd op de budgetafspraken 2025.

6. Zorgkostenraming PGB – kwartaal 1, 2, 3 & 4 – toegekende budgetten



Op basis van de toegekende budgetten in kwartaal 1, 2, 3 & 4 wordt over 2025 een totaal toegekend budget á **€ 123,8 miljoen** geprognoseerd tegenover een initieel budget van **€ 125,7 miljoen**. De jaarronde onderproductie wordt daarmee geschat op € 1,8 miljoen (- 1,5%) ten opzichte van het budget.

7. Toelichting

- De zorgkostenraming Q4 per sector is gebaseerd op:
 - De 100% productieafspraken, vastgesteld in de budgettering
 - Gedeclareerde én goedgekeurde productie, met inachtneming van na-ijleffecten
 - De crisisafspraken en aanvullende kosten
- De doorsnede per sector wordt gemaakt op aanbiederniveau en bevat dus alle productie per aanbieder, ook als dit geen sectorspecifieke productie is.
- De PGB-raming is gebaseerd op de toegekende budgetten inclusief reservering.
- De prognose van de PGB-raming is gebaseerd op de gemiddelde ontwikkeling van de toegekende budgetten in 2019-2024.